



### РУКОВОДСТВО ПОЛЬЗОВАТЕЛЯ

#### ОПИСАНИЕ СРЕДСТВА:

**ProtectGuard Top Coat** – это:

- Уникальное средство, предназначенное для защиты окрашенных поверхностей от воды, масляных пятен и атмосферных загрязнений.
- Средство, продлевающее долговечность окрашенных материалов, защищая краску от перепадов температур, УФ-лучей, мороза. Продукт замедляет процесс старения краски и предотвращает появление пузырей, отслаивание и гниение. После обработки поверхность остается воздухо- и паропроницаемой. ProtectGuard Top Coat обладает высокой устойчивостью к бытовой химии и не желтеет со временем. Продукт существует в колорированной версии ProtectGuard Top Coat Color, позволяющей придать поверхности нужный оттенок.
- **ПРИМЕНЕНИЕ:** фасады стен, окрашенные акриловой или водоэмульсионной краской.

Забота об окружающей среде	Водонепроницаемость	Свойства гидроизоляции	Жирооталкивающие свойства	Защита от пятен	Защита от граффити	Сопrotивление слабым кислотам	Устойчивость к истиранию	Усиление цвета	Цвет	Устойчивость к УФ-лучам
• ЛОВ = 22 г/л	•	•	•	•		•	•			•

#### СЕРТИФИКАТЫ:

- **Лаборатория LRVision:** Тесты показали, что средство ProtectGuard Top Coat значительно усиливает водо- и маслооталкивающие свойства поверхности.
- **Сертификат соответствия, РФ**
- **Санитарно-эпидемиологическое заключение, РФ**

Сертификаты и отчеты о тестах доступны по требованию: [info@guardindustrie.ru](mailto:info@guardindustrie.ru)

#### СВОЙСТВА И ПРЕИМУЩЕСТВА СРЕДСТВА:

<ul style="list-style-type: none"> <li>• Эмульсия на основе воды с низким содержанием ЛОВ;</li> <li>• Подходит как для внешних, так и для внутренних работ;</li> <li>• Пропитывающее средство с водо- и маслооталкивающими свойствами;</li> <li>• Позволяет поверхности дышать;</li> <li>• Препятствует порче поверхности из-за мороза-оттепели;</li> <li>• Защищает от жирных пятен и органических веществ;</li> </ul>	<ul style="list-style-type: none"> <li>• Обладает высокой устойчивостью к товарам бытовой химии;</li> <li>• Безопасное и нетоксичное средство;</li> <li>• Не желтеет со временем;</li> <li>• Обладает высокой устойчивостью к УФ-лучам;</li> <li>• Не воспламеняется;</li> <li>• Готово к использованию, легко наносится</li> </ul>
-------------------------------------------------------------------------------------------------------------------------------------------------------------------------------------------------------------------------------------------------------------------------------------------------------------------------------------------------------------------------------------------------------------------------	-------------------------------------------------------------------------------------------------------------------------------------------------------------------------------------------------------------------------------------------------------------------------------------------------------------------------------------

#### ИНСТРУМЕНТЫ:



	и/или		и/или		и/или	
Валик		Кисть		Пулверизатор низкого давления		HVLP (Безвоздушный распылитель) / Компрессор













**МЕРЫ ПРЕДОСТОРОЖНОСТИ:**

**ProtectGuard Top Coat – безвредный для человека и окружающей среды продукт, тем не менее, при работе с продуктом Guard Industrie рекомендует использовать перчатки и защитную маску.**


**Перед нанесением необходимо провести пробное тестирование на небольшом участке поверхности, чтобы убедиться в совместимости средства и поверхности.**

**НАНЕСЕНИЕ:**

<p><b>1. Подготовка поверхности</b></p> 	<p>Перед нанесением средства <b>ProtectGuard Top Coat</b> особое внимание необходимо уделить подготовке поверхности: обрабатываемая поверхность должна быть сухой, чистой, непыльной, очищенной от органических образований, пятен, следов атмосферного/промышленного/техногенного загрязнения.</p> <p>Для получения консультации по подбору средства и методики для очистки поверхности, обратитесь в тех. поддержку компании <b>Guard Industrie</b>: <a href="mailto:info@guardindustrie.ru">info@guardindustrie.ru</a></p>
<p><b>2. Подготовка средства</b></p> 	<p>Тщательно встряхнуть емкость со средством <b>в течение 2-5 минут</b> перед нанесением.</p> <p>Использовать средство в чистом виде, не разбавлять и не смешивать с другими средствами.</p>
<p><b>3. Нанесение средства</b></p>	<p><i>ProtectGuard Top Coat наносится при помощи валика и/или кисти и/или пульверизатора низкого давления и/или HVLP и/или компрессора в ДВА слоя</i></p> <p><b>Внимание! На вертикальных поверхностях наносить СТРОГО снизу вверх!</b></p>
<p><b>3.1. Нанесение первого слоя</b></p> 	<p>Равномерно нанести первый слой вплоть до закрытия всей поверхности средством</p> <p>Не перенасыщать поверхность.</p> <p>Удалить излишек средства до его высыхания.</p>
<p><b>3.2. Нанесение кистью</b></p> 	<p>Оставить поверхность сохнуть на период от 1 до 2 часов, в зависимости от температуры окружающей среды/поверхности и пористости поверхности.</p> <p>Защитить поверхность от попадания дождя и грязи.</p>
<p><b>3.3. Нанесение второго</b></p>	<p>Равномерно нанести второй слой вплоть до закрытия всей поверхности средством</p>

<p><b>слоя</b></p> 	<p>Не перенасыщать поверхность. Удалить излишек средства до его высыхания.</p>								
<p><b>4. Временной промежуток</b></p> 	<p>Оставить поверхность сохнуть на 24 часа. Защитить поверхность на 24 часа от дождя и грязи.</p>								
<p><b>5. Результат:</b></p> 	<p style="text-align: center;"><b>Внимание!</b> <b>Максимальный эффект достигается:</b></p> <table border="1" style="width: 100%; text-align: center;"> <tr> <td data-bbox="464 958 810 1070"> <p><b>Через 2 дня:</b> Водоотталкивающие свойства</p> </td> <td data-bbox="813 958 1139 1070"> <p><b>Через 4 дня:</b> Жироотталкивающие свойства</p> </td> <td data-bbox="1142 958 1508 1070"> <p><b>Через 5-7 дней:</b> Оптимальная эффективность</p> </td> </tr> <tr> <td data-bbox="464 1072 810 1256">  </td> <td data-bbox="813 1072 1139 1256">  </td> <td data-bbox="1142 1072 1508 1256">  </td> </tr> </table>			<p><b>Через 2 дня:</b> Водоотталкивающие свойства</p>	<p><b>Через 4 дня:</b> Жироотталкивающие свойства</p>	<p><b>Через 5-7 дней:</b> Оптимальная эффективность</p>			
<p><b>Через 2 дня:</b> Водоотталкивающие свойства</p>	<p><b>Через 4 дня:</b> Жироотталкивающие свойства</p>	<p><b>Через 5-7 дней:</b> Оптимальная эффективность</p>							
									
<p style="text-align: center;"><b>Guard Industrie настоятельно рекомендует следить и ухаживать за обработанной поверхностью. Простая промывка водой обеспечит долговечность, опрятность и чистоту поверхности на долгие годы. При необходимости можно добавить в воду моющее средство с нейтральным рН и использовать мягкую губку.</b></p>									

**ОБЩАЯ ИНФОРМАЦИЯ:**

<p><b>Расход</b> Расход зависит от пористости поверхности. Эти цифры приблизительны и даны для сведения: 8-10 м<sup>2</sup> / литр</p>	<p><b>Хранение</b> Срок годности: 24 месяца. Хранить в сухом недоступном для детей месте. Беречь от холода, не хранить при температуре ниже + 5°C.</p>	<p><b>Емкости</b> Канистры 1, 5, 10 и 25 литров.</p> 
----------------------------------------------------------------------------------------------------------------------------------------------------	--------------------------------------------------------------------------------------------------------------------------------------------------------------------	------------------------------------------------------------------------------------------------------------------------------------------------

**ТЕХНИЧЕСКАЯ ПОДДЕРЖКА:**



**Восток**  
**GUARD INDUSTRIE**

"Гард Индастри Восток"(ООО)  
тел.: (812) 314-78-95, 956-06-37  
email: info@guardindustrie.ru  
ip-tel (skype): guardindustrie.ru

190000, РФ, г. Санкт-Петербург, наб. реки Мойки, д. 90  
[www.guardindustrie.ru](http://www.guardindustrie.ru)

**Важно:** Содержание данного руководства опирается на наши знания о продукте. Компания Guard Industrie гарантирует качество своих средств, но снимает с себя всякую ответственность в случае несоблюдения рекомендаций и условий использования, особенно, но не исключительно, в случае неправильного нанесения средства, нанесения неквалифицированным работником, использованием средств, несовместимых со средствами компании Guard Industrie или нанесения при плохих погодных условиях. Для более подробной информации см. паспорт безопасности продукта.

