

DECAP' FAÇADES GUARD®

РУКОВОДСТВО ПОЛЬЗОВАТЕЛЯ

ОПИСАНИЕ СРЕДСТВА:

Decap'Facades Guard – это:

- высокоэффективное средство для очистки фасадов зданий из искусственного и натурального облицовочного камня, кирпича, бетона, цемента, штукатурки, плитки и т.д. от сильных атмосферных загрязнений.
- средство глубоко проникает в структуру поверхности, растворяя атмосферные загрязнения и пятна жира, которые затем легко смываются водой

СЕРТИФИКАТЫ:

- **Лаборатория LRVision:** Тесты показали, что средство Decap'Facades Guard эффективно удаляет пятна от атмосферных загрязнений с фасадов зданий.
- **Санитарно-эпидемиологическое заключение, РФ**
- **Сертификат соответствия, РФ**

СВОЙСТВА И ПРЕИМУЩЕСТВА СРЕДСТВА:

<ul style="list-style-type: none"> • Простота использования; • Средство не воспламеняется; • Не вредит поверхности; 	<ul style="list-style-type: none"> • Средство готово к применению, но может быть разбавлено в зависимости от материала поверхности или характера загрязнений.
--	--

ИНСТРУМЕНТЫ:

			
Валик, кисть и/или пульверизатор	Щетка с жесткой щетиной	Аппарат высокого давления с холодной водой	Электромиксер (для канистр 10 и 25 л.)






МЕРЫ ПРЕДОСТОРОЖНОСТИ:






Decap'Facades Guard – средство на основе щелочи, длительный контакт с кожей может вызвать ожоги. При работе с продуктом рекомендуется использовать защитные одежду, обувь, перчатки и маску.

При попадании средства в глаза или на кожу обильно промыть водой, при необходимости обратиться к врачу
Защитить от попадания средства: стеклянные, деревянные, пластиковые и металлические элементы фасада.
С особой осторожностью использовать на окрашенных поверхностях, а также на поверхностях из толстого пластика и на однослойной штукатурке.

Перед нанесением необходимо провести пробное тестирование на маленьком участке поверхности, чтобы убедиться в совместимости средства и поверхности.



НАНЕСЕНИЕ СРЕДСТВА:

<p>1. Подготовка поверхности</p> 	<p>Для повышения эффективности рекомендуется увлажнить пористые поверхности (желательно теплой/горячей водой) перед нанесением средства.</p>
<p>2. Подготовка средства</p> 	<p>Обязательно активировать средство перед нанесением: тщательно встряхнуть канистру (1, 5 литров) или перемешать средство электромиксером (канистры 10, 25 литров).</p> <p>В зависимости от степени загрязнения, используйте средство в чистом или разбавленном в воде (от 1/2 до 1/10) виде.</p> <p>Для канистр объемом 10Л и 25Л рекомендуется использовать электромиксер.</p>
<p>3. Нанесение средства</p> 	<p>Нанести средство валиком или кистью.</p> <p>Для большей эффективности растереть поверхность щеткой с жесткой щетиной (не железной).</p>
<p>4. Временной промежуток</p> 	<p>Оставить средство на поверхности на период от нескольких минут до нескольких часов, в зависимости от степени загрязнения, погодных условий и температуры поверхности/воздуха/окружающей среды.</p> <p>Не допускать высыхания средства.</p> <p>При необходимости увлажнить поверхность и растереть щеткой с жесткой щетиной (не железной).</p>
<p>5. Промывка водой</p> 	<p>Тщательно промыть поверхность водой при помощи аппарата высокого давления с «веерной» насадкой.</p> <p>Для большей эффективности рекомендуется промыть поверхность теплой/горячей водой под давлением.</p> <p>Угол струи по отношению к поверхности 30-65 градусов.</p> <p>Оптимальная температура и давление струи воды определяется на месте в зависимости от структуры, чувствительности и хрупкости поверхности и степени загрязнения.</p>

<p>6. Измерение pH</p> 	<p>Измерить pH (кисотно-щелочной баланс) поверхности. В случае необходимости создания нейтрального pH рекомендуется обработать поверхность с помощью средства Decap'Sols <i>Plus Guard</i>®, разведенного в воде в пропорции 1 к 5.</p> <p>*при нейтральном pH п.п. 6-8 можно пропустить и приступить к защитной обработке поверхности средством из серии ProtectGuard.</p>
<p>7. Нейтрализация pH</p> 	<p>Нанести средство Decap'Sols <i>Plus Guard</i> (разбавленное с водой 1 к 5) жесткой щеткой или опрыскивающим аппаратом.</p> <p>Для большей эффективности растереть поверхность щеткой с жесткой щетиной (не железной).</p>
<p>8. Промывка водой</p> 	<p>Тщательно промыть поверхность водой. Замерить pH.</p> <p>При нейтральном pH можно приступить к защитной обработке поверхности средством из серии ProtectGuard.</p>
<p>9. Очистка инструментов</p> 	<p>Сразу после окончания работ очистить водой инструменты и оборудование, использованные при нанесении.</p>
<p>10. Защита поверхности</p> 	<p>Чтобы в последствии избежать повторного появления загрязнений и затрат по их очистке, техническая служба компании Guard Industrie настоятельно рекомендует защитить очищенную поверхность.</p> <p>Защитная обработка продуктом из серии ProtectGuard обеспечит поверхности <u>комплексную защиту</u> от влаги, высолов, масла, жира, атмосферных/промышленных/ техногенных загрязнений, граффити, и пр. вредоносных факторов на долгие годы.</p> <p>Для получения консультации по подбору средства комплексной защиты очищенной поверхности и методики, обратитесь в тех. поддержку компании Guard Industrie:</p> <p style="text-align: right;">info@guardindustrie.ru</p>

ОБЩАЯ ИНФОРМАЦИЯ

<p>Расход Расход зависит от пористости поверхности. Эти цифры приблизительны и даны для сведения: 3 – 20 м² / литр.</p>	<p>Хранение Срок годности: 48 месяцев.</p> <p>Хранить в сухом недоступном для детей месте.</p> <p>Беречь от холода.</p> <p>Не хранить при температуре ниже + 5°C и выше +30°C.</p>	<p>Емкости Канистры 5 и 25 литров.</p>
---	---	---


ПРИМЕР ИСПОЛЬЗОВАНИЯ СРЕДСТВА:


В 2010 г. продукция компании Guard Industrie была выбрана для очистки и последующей защиты элитного бизнес-центра «Гоголевский» (г. Москва). В качестве очистителя был использован продукт Decap'Facades Guard, который успешно справился со своей задачей. Бизнес-центр был превосходно очищен, первоначальный цвет восстановлен. Далее была проведена обработка здания средством ProtectGuard, обеспечившим долговременную защиту поверхности от проникновения воды, атмосферных загрязнений и граффити.

ТЕХНИЧЕСКАЯ ПОДДЕРЖКА:


"Гард Индастри Восток"(ООО)
 тел.: (812) 314-78-95, 956-06-37
 email: info@guardindustrie.ru
 ip-tel (skype): guardindustrie.ru
 190000, РФ, г. Санкт-Петербург, наб. реки Мойки, д. 90
www.guardindustrie.ru

Важно: Содержание данного руководства опирается на наши знания о продукте. Компания Guard Industrie гарантирует качество своих средств, но снимает с себя всякую ответственность в случае несоблюдения рекомендаций и условий использования, особенно, но не исключительно, в случае неправильного нанесения средства, нанесения неквалифицированным работником, использованием средств, несовместимых со средствами компании Guard Industrie или нанесения при плохих погодных условиях. Для более подробной информации см. паспорт безопасности продукта.